

14 de octubre de 2021

Impacto de la Covid-19 sobre el empleo y la economía de Castelló - *Septiembre*

Contenido

- Titulares
- Tasa de paro
- Afiliaciones a la seguridad social
- ERTES Covid-19
- Efectos sobre las contrataciones
- Efectos sobre el desempleo

TITULARES

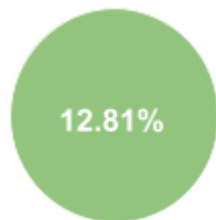
El SEPE ha publicado el **catálogo de ocupaciones de difícil cobertura** del tercer trimestre 2021, por comunidades autónomas. Las seis profesiones que aparecen en primer lugar para la provincia de Castelló son: **Frigoristas navales, Jefes de máquinas de buque mercante, maquinistas navales, mecánicos de litoral, mecánicos navales, pilotos de buques mercantes y sobrecargos de buques.**
<https://www.sepe.es/HomeSepe/empresas/informacion-para-empresas/profesionese-dificil-cobertura/profesionemas-demandadas.html>

Existen evidencias de que los **retos** que presenta la transformación digital de la economía y la sociedad pueden convertirse en **oportunidades**; entre los retos cobra especial relevancia el relativo a la adquisición y el desarrollo de competencias digitales por parte de la ciudadanía y las empresas, y la **FP resulta clave para hacerle frente.**

<https://www.orquestra.deusto.es/es/actualidad/noticias-eventos/beyondcompetitiveness/2251-el-rol-de-la-formacion-profesional-en-la-digitalizacion-algunas-claves>

TASA DE PARO

Tasa de paro Castelló septiembre 2021



Septiembre 2021	Tasa de paro
Castelló de La Plana	12,81%
Castelló provincia	11,13%
Comunitat Valenciana	12,86%
II trimestre 2021	Tasa de paro estatal
España	15,26%

Fuente: Portal estadístico de la Generalitat Valenciana (ARGOS) y Instituto Nacional de Estadística (INE)

Demandantes de empleo parados septiembre 2021			
	Castelló de La Plana	Provincia de Castelló	Comunitat Valenciana
Mujeres	9.052	26.128	251.669
Hombres	5.588	16.158	171.232
Total	14.640	42.286	422.901

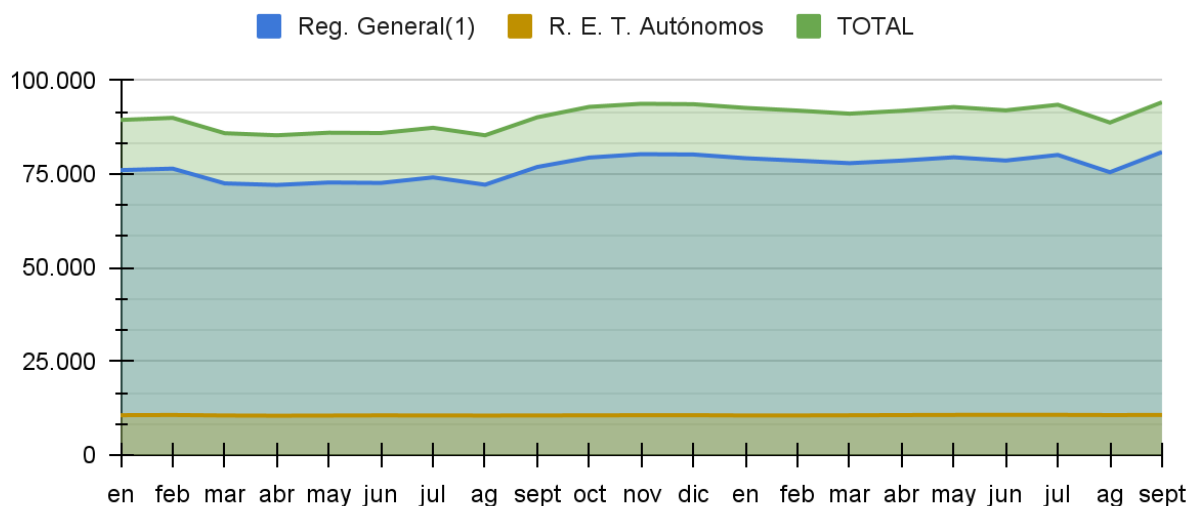
Fuente: Elaboración propia a partir de datos de LABORA

Baja el paro en Castelló ciudad en 187 personas en el mes de septiembre (-1,26%) y el número de parados se sitúa en los 14.640. Por lo tanto, **se calcula una disminución total desde el año pasado de 1.070 personas menos en paro (-6,81%)**.

En el resto de la Comunitat, durante el mes de septiembre, ha disminuido en 6.673 personas (-1,55%), mientras que a nivel estatal, se contabiliza proporcionalmente el mayor descenso, con 76.113 personas menos en paro (-2,28%).

Evolución de las afiliaciones a la Seguridad Social

Castelló de La Plana



Fuente: Tesorería General de la Seguridad Social

Durante el mes de **septiembre se han incrementado las altas en la Seguridad Social, hasta lograr las 94.137 afiliaciones**; valor que supera las 89.976 afiliaciones del mes de febrero de 2020, el último mes antes de la irrupción de la pandemia, tal y como se puede observar en la gráfica. En términos anuales, Castelló ha incrementado las afiliaciones en 4,62%, por encima del resto de la Comunitat, quien las ha incrementado en 4,26%.

Además, también supera las afiliaciones del mes de septiembre de 2019, antes de la irrupción de la pandemia, con 5.683 afiliaciones más, un +6,4% .

En gran medida, los ERTes han contribuido a que las afiliaciones no cayeran en picado durante los meses más duros del confinamiento.

Las personas autónomas varían +0,23% respecto a agosto con 24 altas más, y +1,34% respecto al mes de septiembre de 2020, con 141 altas más.

ERTES

Nº de ERTES solicitados y resueltos en septiembre 2021 Castelló de La Plana



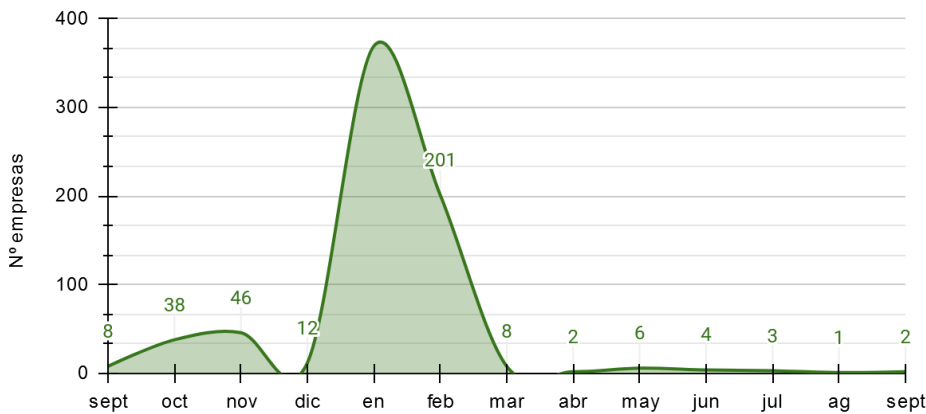
Septiembre 2021		
Personas afectadas	Mujeres	Hombres
2	1	1

Fuente: Elaboración propia a partir del Portal de Dades Obertes GVA

Los ERTE solicitados y resueltos durante el mes de septiembre han sido dos, un comercio de pastelería y un comercio textil, afectando a un total de dos personas. Desde enero, se han visto afectadas por ERTE un total de 2.718 personas. Castelló se encuentra en una provincia donde el peso porcentual de ERTES es bajo con respecto a la media española.

Nº de ERTES solicitados y resueltos

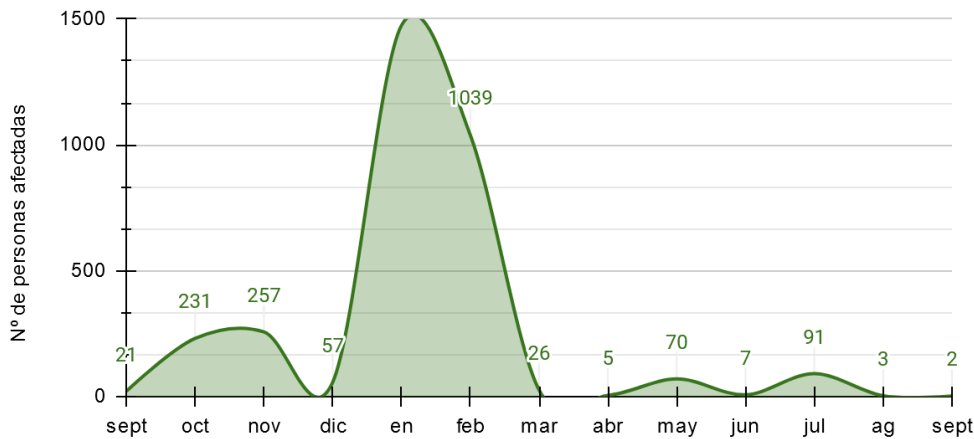
Castelló de La Plana



Fuente: Portal de dades obertes de la Generalitat Valenciana

Evolución del nº de personas afectadas por ERTE

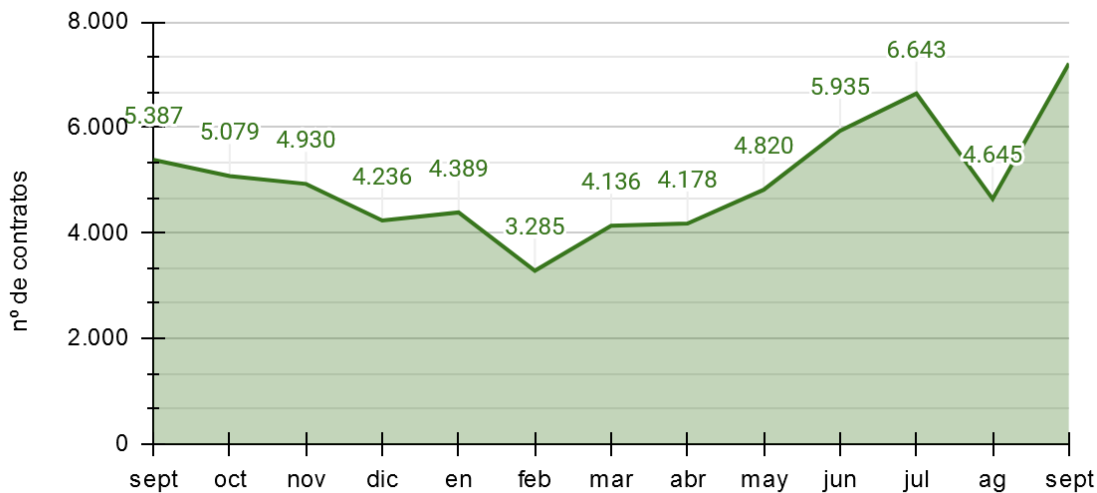
Castelló de La Plana



Fuente: Portal de dades obertes gva

Evolución del número de contrataciones

Castelló de La Plana

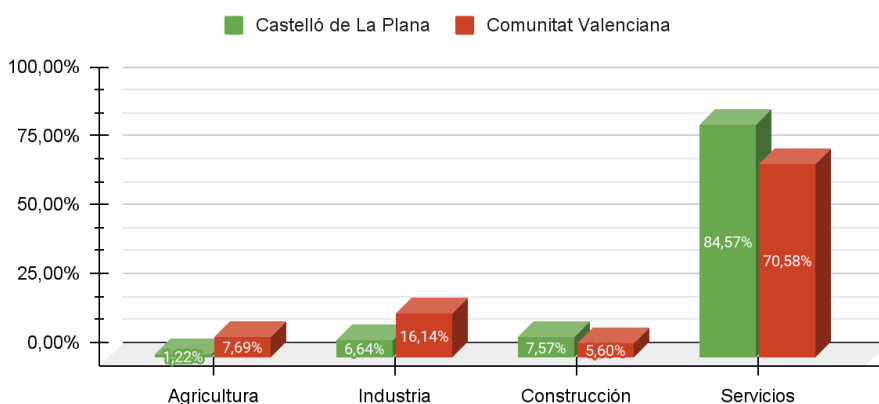


Fuente: Elaboración propia a partir de datos de LABORA

Repuntan las contrataciones de forma significativa durante septiembre, con 2.568 contratos más que en agosto, es decir +55,29%. Respecto al mes de septiembre de hace un año, se contabilizan 1.826 contrataciones más (+33,9%). Tal y como se puede observar en la gráfica, la contratación sigue una tendencia al alza, a pesar de la tradicional caída de agosto, mes en el que finalizan los contratos temporales en industria, construcción y docencia.

Comparativa en % de las contrataciones por sector de actividad

Septiembre 2021

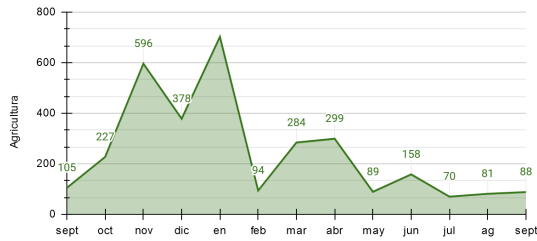


Fuente: Elaboración propia a partir del portal de estadística de la Generalitat Valenciana Argos

Respecto al resto de la Comunitat, la Construcción y los Servicios continúan teniendo más peso en la ciudad de Castelló que en la Comunitat en su conjunto.

Evolución de las contrataciones en agricultura

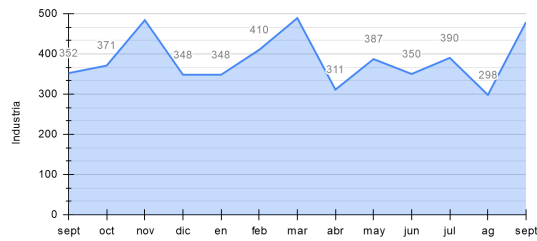
Castelló de La Plana



Fuente: Elaboración propia a partir de datos de LABORA

Evolución de las contrataciones en Industria

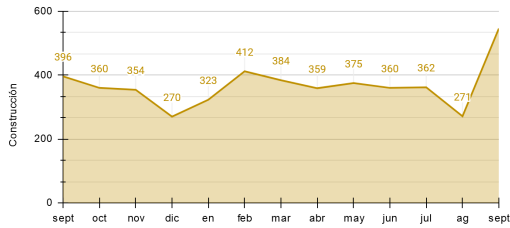
Castelló de La Plana



Fuente: Elaboración propia a partir de datos de LABORA

Evolución de las contrataciones en la Construcción

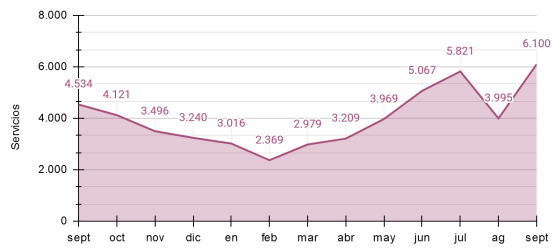
Castelló de La Plana



Fuente: Elaboración propia a partir de datos de LABORA

Evolución de las contrataciones en Servicios

Castelló de La Plana



Fuente: Elaboración propia a partir de datos de LABORA

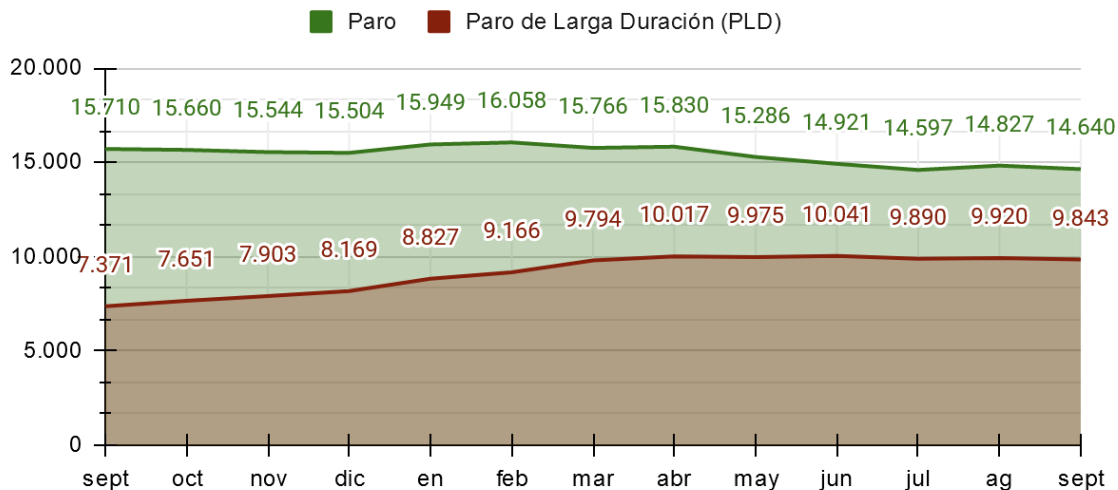
La contratación se incrementa en todos los sectores de actividad, en términos absolutos a nivel local. El sector que aglutina más contrataciones es el sector servicios.

El sector que experimenta un mayor incremento, proporcionalmente, es **la construcción con 275 contrataciones más (101,5%)**, seguido de la industria con 271 contrataciones más (60,74%), los servicios con 2105 contrataciones más (52,69%) y la agricultura con 7 contrataciones más (8,64%).

Demandantes de empleo (septiembre 2021) 14.640

Evolución demandantes de empleo

Castelló de La Plana



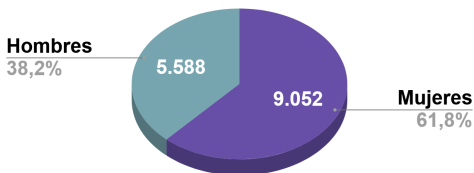
Fuente: Elaboración propia a partir de datos del Portal Estadístico de la Generalitat valenciana

El paro retrocede en septiembre con 187 personas menos, (-1,26%), en todos los sectores productivos.

El paro de larga duración desciende ligeramente en septiembre en 77 personas, sin embargo continúa representando el 67% del total del paro. Este hecho no trae consecuencias negativas solamente para las personas que lo sufren, también afecta al crecimiento económico y las finanzas públicas. El paro de larga duración es una de las causas de la pobreza persistente. Durante el mes de septiembre de 2019, antes de la pandemia, el PLD representaba el 42% del total del paro.

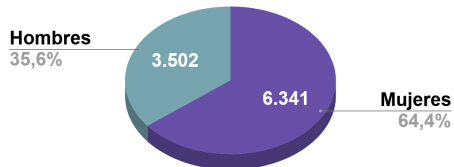
Paro según sexo

Castelló de La Plana, septiembre 2021



Paro de larga duración según sexo

Castelló de La Plana, septiembre 2021

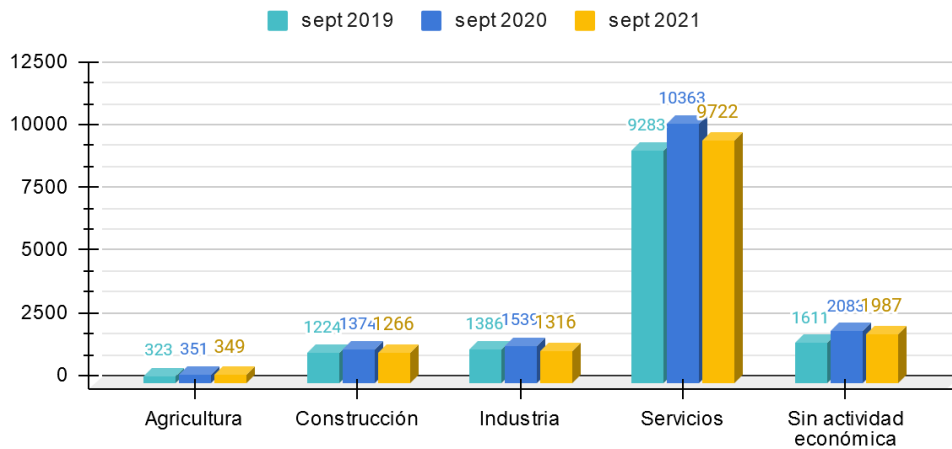


Fuente: Elaboración propia a partir de datos de LABORA

Las mujeres representan más del 60% de las personas desempleadas, no obstante, en términos absolutos se registran 146 mujeres menos en septiembre frente a 41 hombres menos.

Comparativa interanual distribución de parados por sectores

Castelló de La Plana



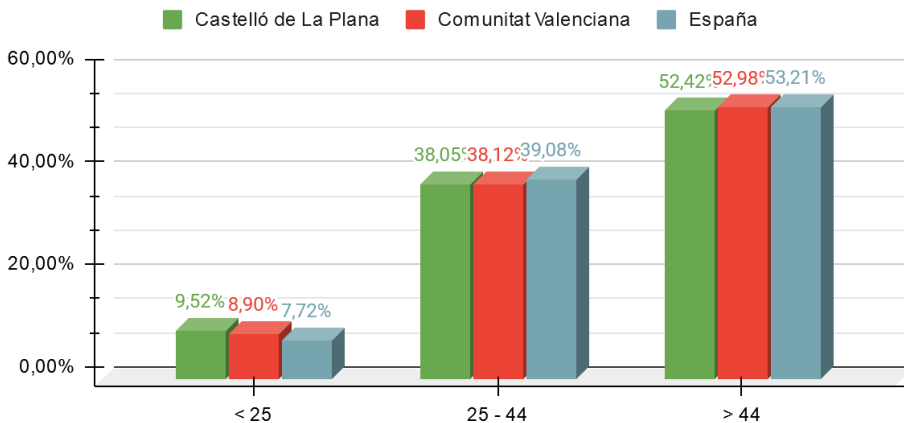
Fuente: Elaboración propia a partir de datos de LABORA

El desempleo ha disminuido en todos los sectores de actividad, todos registran mejores resultados durante este mes de septiembre que hace un año. La industria ha alcanzado durante el mes de septiembre los valores prepandemia, como se puede observar en la

gráfica; en septiembre de 2021 se registran 1.316 personas inscritas en industria, mientras que en 2019 se contabilizaron 1.386.

Comparativa en % de demandantes de empleo según edad

Septiembre 2021

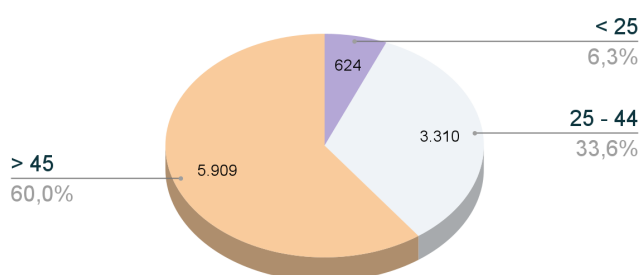


Fuente: elaboración propia a partir de datos de LABORA y SEPE

En el grupo de edad menores de 25 años, la ciudad de Castelló presenta peores resultados que en el resto de territorios, mientras que en los dos otros grupos se mantiene por debajo.

Distribución del PARO DE LARGA DURACIÓN por grupos de edad

Castelló de La Plana, septiembre 2021



En términos absolutos ha disminuido el PLD en todos los grupos de edad. Las personas mayores de 45 años representan el 60% sobre el total del PLD.

CONCLUSIONES FINALES

Durante el mes de **septiembre se ha experimentado un incremento de afiliaciones a la seguridad social en la ciudad de Castelló**, hasta alcanzar las 94.137; lo que supone 5.683 afiliaciones más que el mismo mes en 2019.

Los ERTes han logrado amortiguar las afiliaciones en la seguridad social durante los meses más duros de la crisis económica.

Las contrataciones se han incrementado en todos los sectores productivos en Castelló de La Plana, este hecho se puede deber a la incorporación de docentes al inicio del curso escolar con contratos temporales, la relajación de las restricciones también ha favorecido la prolongación de la temporada estival y la incorporación de trabajo temporal en industria y construcción. De los 7.213 contratos durante el mes de septiembre en la ciudad de Castelló, 965 son indefinidos (13,38%) y 6.248 son temporales (86,62%); frente al 11,38% y 88,62% respectivamente en el conjunto de la Comunitat Valenciana. Por lo tanto, la estabilidad laboral en Castelló de La Plana se encuentra por encima de la regional.

La Construcción es el sector de actividad que más incrementa las contrataciones proporcionalmente durante septiembre en la ciudad, con 275 contrataciones más que en agosto (+101,5%) y supera las de 2019 en 94 contratos. No obstante, el desempleo en este sector de actividad todavía no alcanza los valores pre pandémicos, aunque se le acerca, y cuenta con 42 personas más inscritas en el paro que en septiembre de 2019.

El sector servicios, es el sector que aglutina más contratos en la ciudad, 6.100 durante septiembre. Respecto al mes de agosto, ha incrementado en 2.105 las contrataciones, un 52,69%; respecto a valores pre pandémicos de septiembre de 19, lo ha hecho con 103 contratos más, un incremento del 1,7%. Las personas inscritas como desempleadas en este sector todavía cuenta con 439 inscritos/as más que en septiembre de 2019.

La industria, en cuestión de contrataciones supera los valores de 2019, con 106 contratos más, un incremento del 28,4%. Mientras que las inscripciones de paro también presentan mejores resultados que en septiembre de 2019, puesto que se registran 70 parados/as menos. Es el único sector que supera las contrataciones y registra menos paro que en el mismo mes antes de la irrupción de la pandemia.

La agricultura se encuentra lejos de los 326 contratos registrados en Castelló de La Plana durante septiembre de 2019, este año contabiliza 88 contratos durante el mismo mes, 238 menos (-73%) y cuenta con 26 personas más inscritas como demandantes de empleo.

Según se puede leer en los titulares, la **formación en TIC requiere de un ajuste de competencias a las demandas del mercado** para maximizar la inserción laboral de las personas recién tituladas. Por otro lado, las principales ocupaciones con mayor dificultad para **cubrir puestos de trabajo en la provincia pertenecen a la economía azul**: frigoristas navales, Jefes de máquinas de buque mercante, maquinistas navales, mecánicos de litoral, mecánicos navales, pilotos de buques mercantes y sobrecargos de buques.