



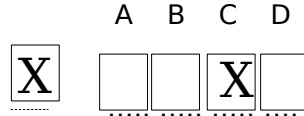
## Hoja de examen

INSTRUCCIONES PARA CONTESTAR EN LA HOJA DE EXAMEN Siga atentamente las instrucciones.

### > Instrucciones para MARCA la RESPUESTA

#### » Para MARCAR una opción

haga simplemente un “aspa” X en el recuadro correspondiente uniéndolo los puntos extremos (no se salga del recuadro).

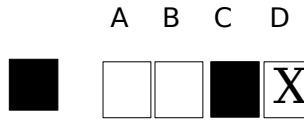


#### Ejemplo

Elegida respuesta C

#### » Para ANULAR una opción

caso de elegir otra respuesta marque un “aspa” X en la nueva opción.

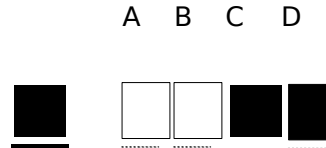


#### Ejemplo

Anulada opción C  
Elegida respuesta D

#### » Para volver a RECUPERAR O REVALIDAR

una opción ya anulada, marque completamente la línea de puntos (no se salga por los lados).

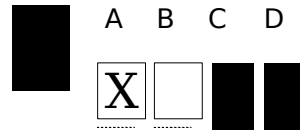


#### Ejemplo

Anulada opción D  
Elegida respuesta C

#### » Para ANULAR nuevamente

La opción, rellene totalmente el espacio entre el recuadro y la línea de recuperación; quedará cubierta toda la superficie, desde el inicio del recuadro hasta la línea de recuperación (no se salga de ese espacio). En caso de elegir otra respuesta, marque un “aspa” X en la nueva opción.



#### Ejemplo

Anulada opción C y D  
Elegida respuesta A

» **IMPORTANTE:** Recuerde que si quiere cambiar la opción elegida, antes debe anularla, de lo contrario pueden quedar dos o más opciones como válidas y la respuesta se considerará NULA.